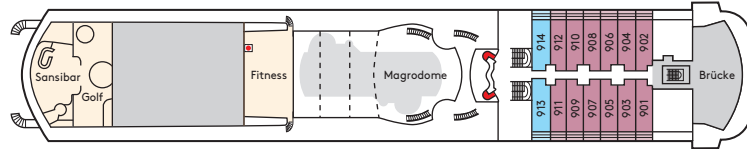


# DECKSPLAN MS EUROPA

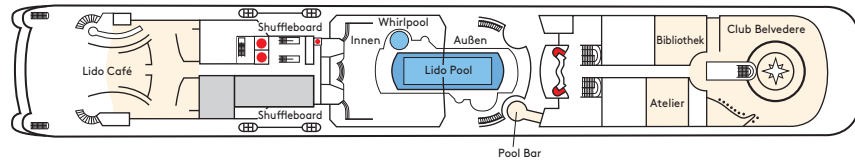
DECK 10



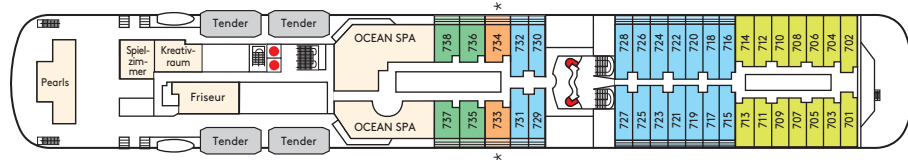
DECK 9



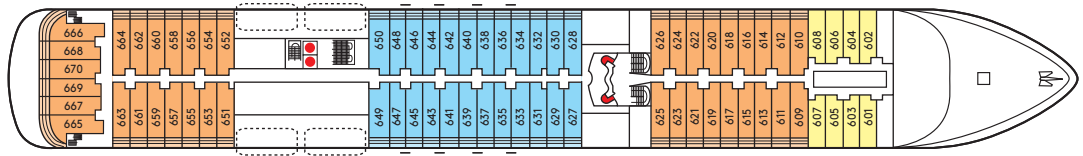
DECK 8



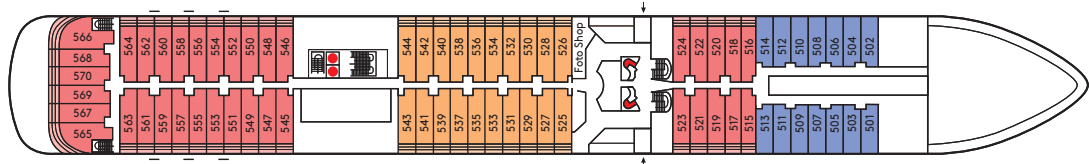
DECK 7



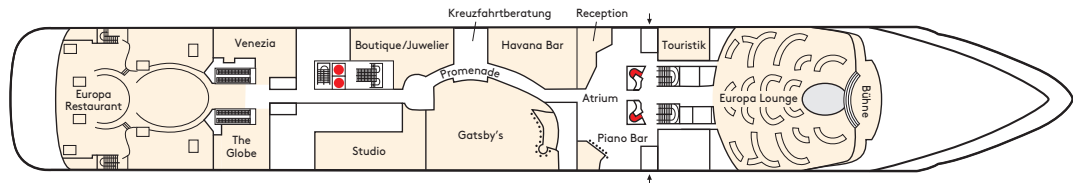
DECK 6



DECK 5



DECK 4



|  |  |  |  |  |  |  |   |  |                                    |
|--|--|--|--|--|--|--|---|--|------------------------------------|
| Suite o.Veranda (ca. 27 m <sup>2</sup> ) | Suite o.Veranda (ca. 27 m <sup>2</sup> ) | Suite o.Veranda (ca. 27 m <sup>2</sup> ) | Veranda Suite (ca. 27 m <sup>2</sup> ) | Veranda Suite (ca. 27 m <sup>2</sup> ) | Veranda Suite (ca. 27 m <sup>2</sup> ) | Veranda Suite (ca. 27 m <sup>2</sup> ) | Penthouse Deluxe Suite (ca. 45 m <sup>2</sup> ) | Penthouse Grand Suite (ca. 85 m <sup>2</sup> ) | SPA Suite (ca. 27 m <sup>2</sup> ) |
| Kat. 1                                   | Kat. 2                                   | Kat. 3                                   | Kat. 4                                 | Kat. 5                                 | Kat. 6                                 | Kat. 7                                 | Kat. 8  | Kat. 9   | Kat. 10                            |

Öffentliche Räume   
 - Suiten mit Verbindungstür   
 \* Suiten sind barrierefrei eingerichtet   
 ● Aufzug   
 ● verglaster Aufzug   
 † Ausbootsstation

- Die Suiten 913 und 914 sind im Wohn- und Schlafbereich ca. 30 cm schmaler als die Standardsuite, daher preislich der Kategorie 6 zugeordnet.
- Aus bautechnischen Gründen verfügen die Veranden der Hecksuiten 565, 566, 665 und 666 nicht über eine Glas-, sondern über eine Stahlumrandung.
- Aus bautechnischen Gründen haben die Suiten 627, 628, 715, 716, 729 und 730 eine leichte Sichtbehinderung.
- Bei den Hecksuiten 565 - 570 und 665 - 670 kann es windbedingt zu Rußablagerungen auf der Veranda kommen.
- Bei den Suiten ohne Veranda (Kategorie 1 - 3) kann es zu Beeinträchtigungen aufgrund von Geräuschentwicklungen beim An- und Ablegemanöver kommen.
- Bei den Suiten über der Europa Lounge und dem Gatsby's kann es zu Beeinträchtigungen durch das Entertainmentprogramm kommen.
- Bei den Suiten 665 - 670 unterhalb des Restaurants kann es während den Öffnungszeiten zu einer verstärkten Geräuschkulisse kommen.